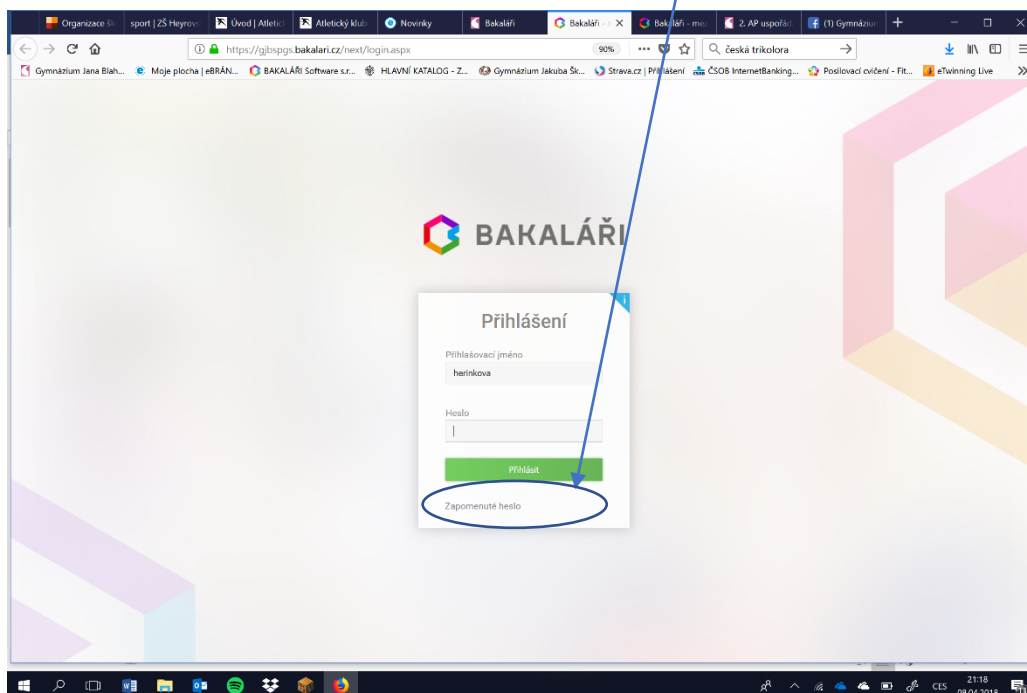


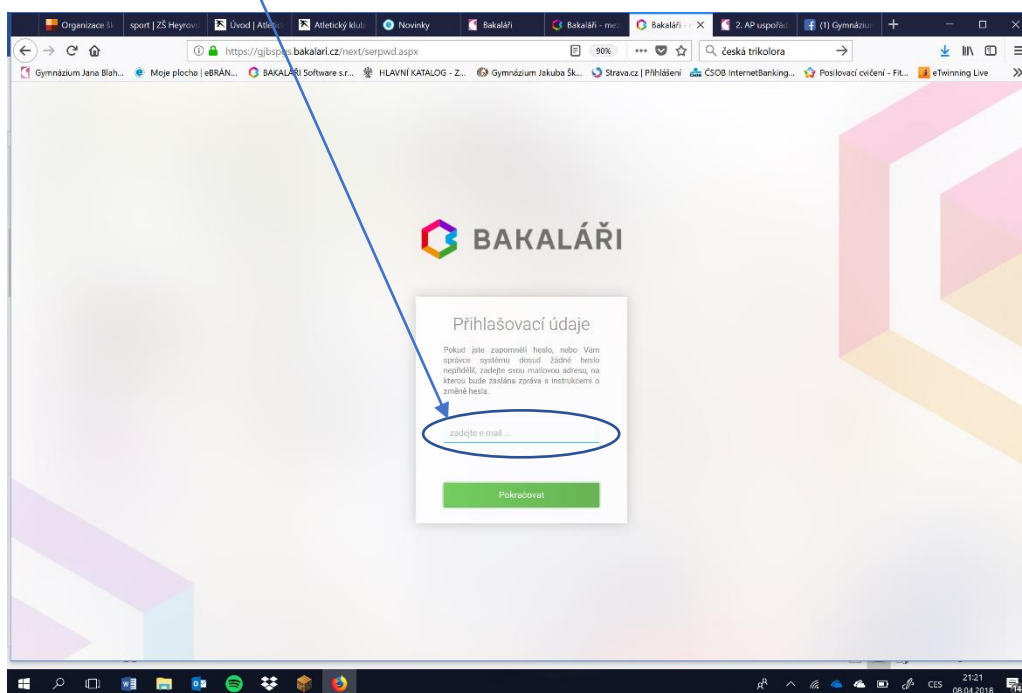
Co dělat, když zapomenete heslo

➤ do Bakaláře

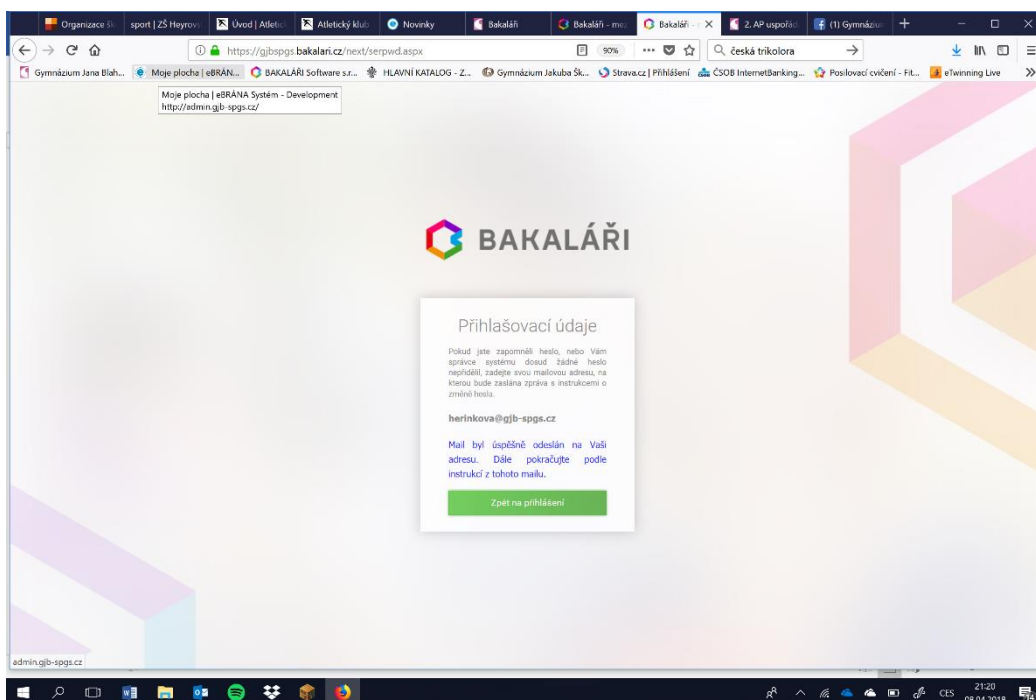
1. Otevřete z počítače stránky školy www.gjb-spgs.cz, klikněte na tlačítko Bakaláři, dále na odkaz Bakalář přihlášení a dále na odkaz [Zapomenuté heslo](#).



2. Vyplňte svůj **školní e-mail** (na který Vám přijdou instrukce k nastavení hesla) a klikněte na [Pokračovat](#).



3. Poté otevřete svůj školní e-mail a postupujte dle instrukcí v e-mailu.



➤ *do školní sítě a školního e-mailu*

1. Napište e-mail z jiné e-mailové adresy správci sítě (Ing. Zámecký) na e-mail: zamecky@gjb-spgs.cz. Do předmětu napište: žádost o resetování hesla, do textu pak Vaše jméno, příjmení, školní e-mail a třídu, do které chodíte.
2. Správce sítě Vám nastaví heslo pro první přihlášení: Denisova3 a Vy si na počítači ve škole nastavíte své nové vlastní heslo buď v nejbližší hodině VYT či IK nebo kontaktujte některého z učitelů těchto předmětů.